



## RELAZIONE ANNUALE DI ATTUAZIONE 2019



# STATO DI AVANZAMENTO FINANZIARIO



**SPESA PUBBLICA**  
Stanziata 2014-2020  
**822.298.237,48 €**

**Quota  
FEASR**  
**43,12%**

**Impegnata  
al 31/12/2019**  
**684.5 MLN €**

**Rispetto al 2018**  
**+ 150,5 MLN €**

**Erogata  
al 31/12/2019**  
**326.332.946,48 €**

**39,68%**  
del totale stanziato

# INDICATORI COMUNI E SPECIFICI DEL PROGRAMMA E VALORI OBIETTIVO QUANTIFICATI (PERIODO 2014-2019)

**I Valori Obiettivo hanno lo scopo di misurare gli impatti del programma  
a lungo termine, anche oltre la fine della programmazione.  
Per questo si parla di**

## Target finali 2023





# PRIORITÀ 1

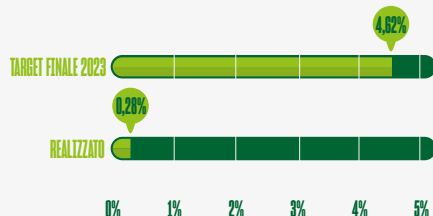
## PROMUOVERE IL TRASFERIMENTO DELLE CONOSCENZE E L'INNOVAZIONE NEL SETTORE AGRICOLO E FORESTALE E NELLE ZONE RURALI



### FOCUS AREA 1A

Stimolare l'innovazione, la cooperazione e lo sviluppo della base di conoscenze nelle zone rurali

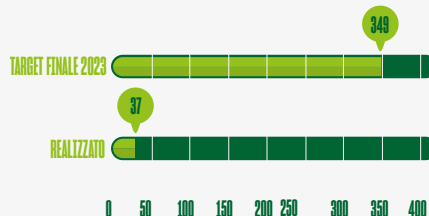
**T1:** percentuale di spesa a norma degli articoli 14, 15 e 35 del Regolamento (UE) n. 1305/2013 in relazione alla spesa totale per il PSR



### FOCUS AREA 1B

Rinsaldare i nessi tra agricoltura, produzione alimentare e silvicoltura, ricerca e innovazione, anche per migliorare le prestazioni ambientali

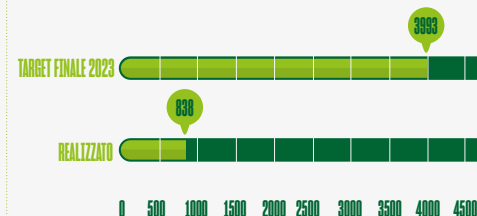
**T2:** numero totale di operazioni di cooperazione sovvenzionate nel quadro della misura di cooperazione [articolo 35 del regolamento (UE) n. 1305/2013] (gruppi, reti/poli, progetti pilota...)



### FOCUS AREA 1C

Incoraggiare l'apprendimento lungo tutto l'arco della vita e la formazione professionale nel settore agricolo e forestale

**T3:** numero totale di partecipanti formati a norma dell'articolo 14 del regolamento (UE) n. 1305/2013



**AZIONI PER TRASFERIMENTO DI CONOSCENZE E INFORMAZIONE, CONSULENZA E ASSISTENZA ALLE AZIENDE AGRICOLE E COOPERAZIONE. 43 CORSI DI FORMAZIONE ATTIVATI. 838 ALLIEVI FORMATI.**



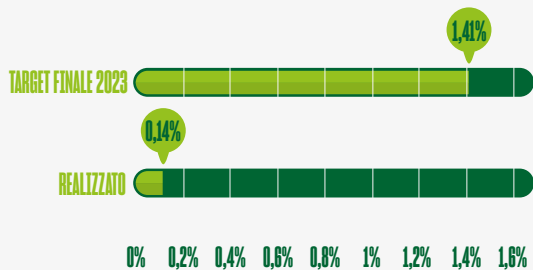
## PRIORITÀ 2 POTENZIARE LA COMPETITIVITÀ DELL'AGRICOLTURA IN TUTTE LE SUE FORME E LA REDDITIVITÀ DELLE AZIENDE AGRICOLE



### FOCUS AREA 2A

Incoraggiare la ristrutturazione delle aziende agricole con problemi strutturali considerevoli

**T4:** percentuale di aziende agricole che fruiscono del sostegno del PSR per investimenti di ristrutturazione e ammodernamento



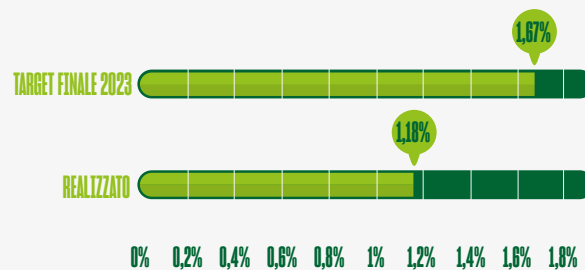
**+ 140 AZIENDE AGRICOLE FINANZIATE  
PER MIGLIORARE LE LORO PRESTAZIONI**



### FOCUS AREA 2B

Favorire il ricambio generazionale nel settore agricolo

**T5:** percentuale di aziende che attuano un piano di sviluppo/investimenti per i giovani agricoltori con il sostegno del PSR



**1.161 DOMANDE AVVIATE PER INVESTIMENTI  
A FAVORE DI GIOVANI AGRICOLTORI**



# PRIORITÀ 3

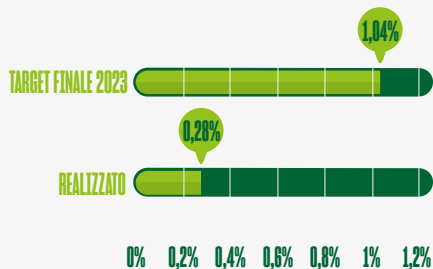
## PROMUOVERE L'ORGANIZZAZIONE DELLA FILIERA AGROALIMENTARE, IL BENESSERE DEGLI ANIMALI E LA GESTIONE DEI RISCHI NEL SETTORE AGRICOLO



### FOCUS AREA 3A

Migliorare la competitività dei produttori primari integrandoli meglio nella filiera agroalimentare attraverso i regimi di qualità...

**T6:** percentuale di aziende agricole che ricevono un sostegno per la partecipazione a regimi di qualità, mercati locali e filiere corte, nonché ad associazioni/organizzazioni di produttori



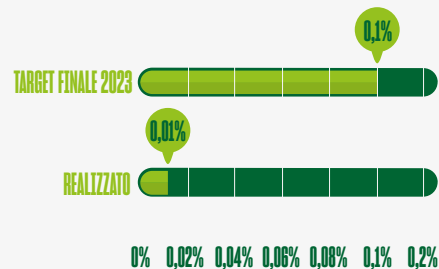
**+309 AZIENDE FINANZIATE PER LA PARTECIPAZIONE A REGIMI DI QUALITÀ**



### FOCUS AREA 3B

Sostenere la prevenzione e la gestione dei rischi aziendali

**T7:** percentuale di aziende agricole che partecipano a regimi di gestione del rischio





# PRIORITÀ 4

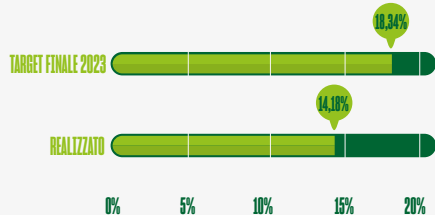
## PRESERVARE, RIPRISTINARE E VALORIZZARE GLI ECOSISTEMI CONNESSI ALL'AGRICOLTURA ED ALLA SILVICOLTURA



### FOCUS AREA 4A

Salvaguardia, ripristino e miglioramento della biodiversità, compreso nelle zone Natura 2000 e nelle zone soggette a vincoli naturali o ad altri vincoli specifici

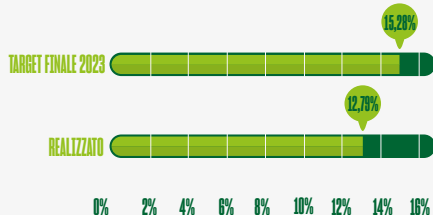
**T9:** percentuale di terreni agricoli oggetto di contratti di gestione a sostegno della biodiversità e/o dei paesaggi



### FOCUS AREA 4B

Migliore gestione delle risorse idriche, compresa la gestione dei fertilizzanti e dei pesticidi

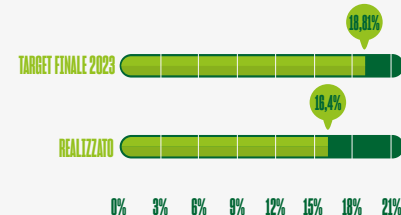
**T10:** percentuale di terreni agricoli oggetto di contratti di gestione volti a migliorare la gestione idrica



### FOCUS AREA 4C

Prevenzione dell'erosione dei suoli e migliore gestione degli stessi

**T12:** percentuale di terreni agricoli oggetto di contratti di gestione volti a migliorare la gestione del suolo e/o a prevenire l'erosione del suolo



**+ 39,5 MILIONI DI EURO EROGATI RISPETTO AL 2018 PER GLI ECOSISTEMI**



# PRIORITÀ 5

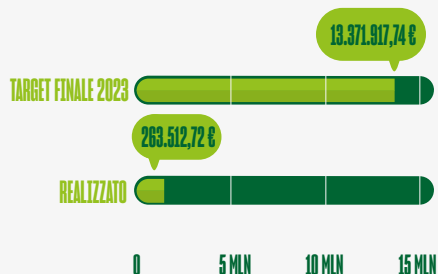
## INCENTIVARE L'USO EFFICIENTE DELLE RISORSE ED IL PASSAGGIO A UN'ECONOMIA A BASSE EMISSIONI DI CARBONIO E RESILIENTE AL CLIMA NEL SETTORE AGROALIMENTARE E FORESTALE



### FOCUS AREA 5B

Rendere più efficiente l'uso dell'energia nell'agricoltura e nell'industria alimentare

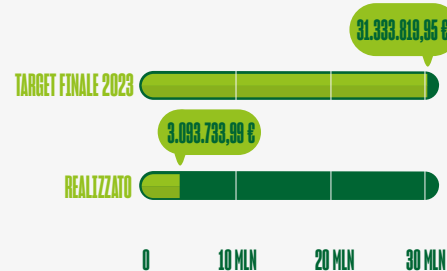
**T15:** totale investimenti per l'efficienza energetica in MILIONI DI EURO



### FOCUS AREA 5C

Favorire l'approvvigionamento e l'utilizzo di fonti di energia rinnovabili

**T16:** totale investimenti per la produzione di energia rinnovabile in MILIONI DI EURO



PIÙ ENERGIA VERDE PER LE AZIENDE

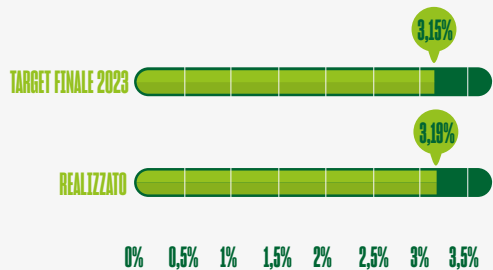




## FOCUS AREA 5D

Ridurre le emissioni di gas a effetto serra e di ammoniaca in agricoltura

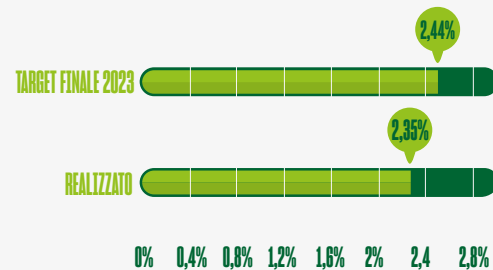
**T18:** percentuale di terreni agricoli oggetto di contratti di gestione mirati a ridurre le emissioni di GHG e/o ammoniaca



## FOCUS AREA 5E

Promuovere la conservazione e il sequestro del carbonio nel settore agricolo e forestale

**T19:** percentuale di terreni agricoli e forestali oggetto di contratti di gestione che contribuiscono al sequestro e alla conservazione del carbonio



MENO EMISSIONI DI SOSTANZE INQUINANTI NELL'AMBIENTE



## PRIORITÀ 6

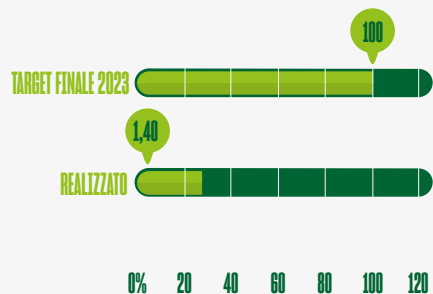
### ADOPERARSI PER L'INCLUSIONE SOCIALE, LA RIDUZIONE DELLA POVERTÀ E LO SVILUPPO ECONOMICO NELLE ZONE RURALI



#### FOCUS AREA 6A

favorire la diversificazione, la creazione e lo sviluppo di piccole imprese nonché dell'occupazione

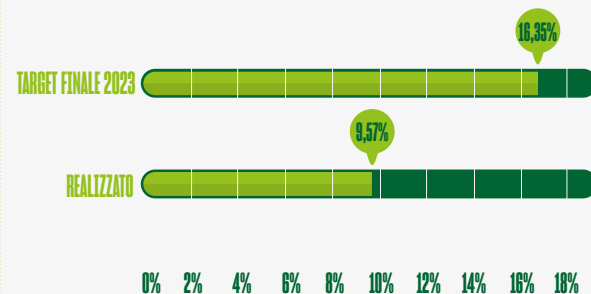
**T20:** posti di lavoro creati nell'ambito di progetti finanziati



#### FOCUS AREA 6C

promuovere l'accessibilità, l'uso e la qualità delle tecnologie dell'informazione e della comunicazione nelle zone rurali

**T24:** percentuale della popolazione rurale che beneficia di servizi infrastrutture nuovi o migliorati (TIC)



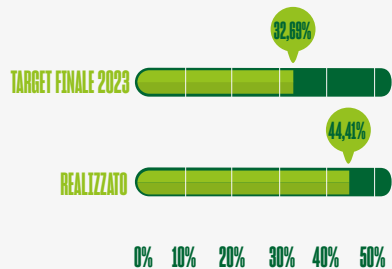
**+147.557 SOGGETTI BENEFICIANO DI NUOVI O MIGLIORI SERVIZI DI TELECOMUNICAZIONE**



## FOCUS AREA 6B

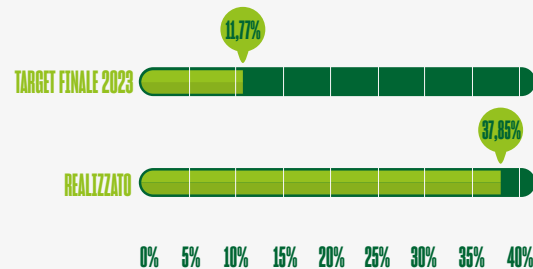
stimolare lo sviluppo locale nelle zone rurali

**T21** : percentuale di popolazione rurale interessata da strategie di sviluppo locale

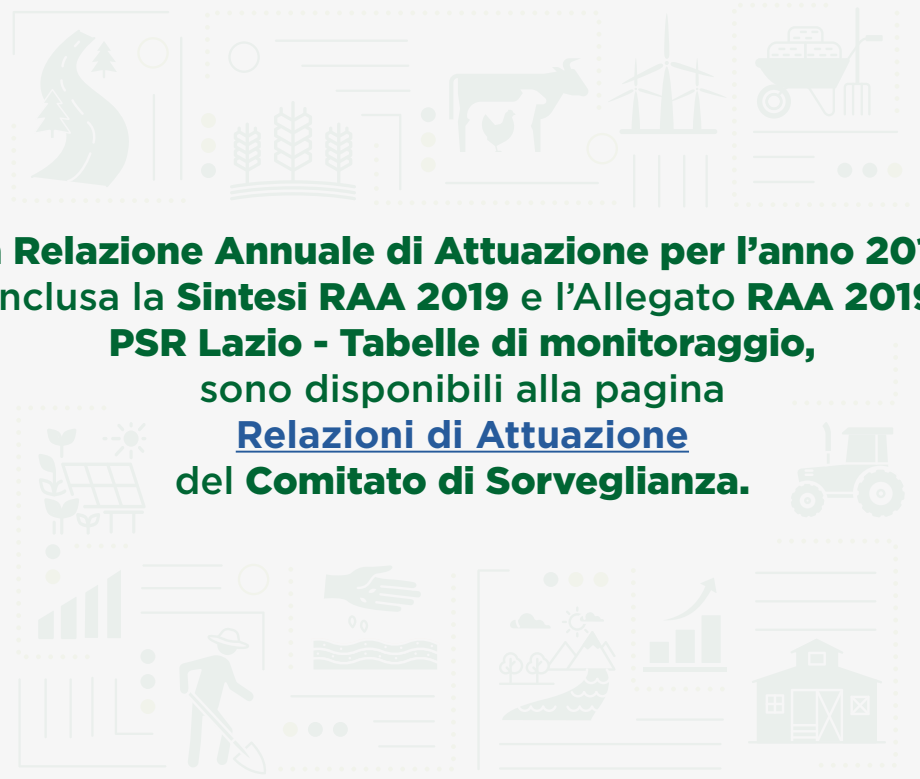


 **+679.163 PERSONE INTERESSATE DA STRATEGIE DI SVILUPPO LOCALE**

**T22** percentuale della popolazione rurale che beneficia di migliori servizi/infrastrutture



 **+37,85% DELLA POPOLAZIONE RURALE USUFRUISCE DI MIGLIORI SERVIZI E INFRASTRUTTURE**



**La Relazione Annuale di Attuazione per l'anno 2019,**  
**inclusa la Sintesi RAA 2019 e l'Allegato RAA 2019**  
**PSR Lazio - Tabelle di monitoraggio,**  
sono disponibili alla pagina  
[Relazioni di Attuazione](#)  
del **Comitato di Sorveglianza.**