



# RELAZIONE ANNUALE DI ATTUAZIONE 2022

## PRINCIPALI INFORMAZIONI SULL'ATTUAZIONE DEL PROGRAMMA E SULLE SUE PRIORITÀ

DATI FINANZIARI

INDICATORI COMUNI E SPECIFICI E VALORI OBIETTIVO QUANTIFICATI

# SPESA PUBBLICA IMPEGNATA E REALIZZATA AL 31/12/2022 DA INIZIO PROGRAMMAZIONE



**Spesa impegnata totale**  
**1.109 MLN €**



**Rispetto al 2021**  
**+ 150 MLN €**



**Spesa pubblica cofinanziata  
erogata totale**  
**738,8 MLN €**



**Avanzamento  
della spesa**  
**69%**  
**(+12% circa  
rispetto al 2021)**



**Pagamenti liquidati  
per  
progetti realizzati**  
**712,8 MLN €**



**Messi a bando**  
**774,1 MLN €**

## ALLA SPESA PUBBLICA COFINANZIATA AL 43,12% DA FEASR E AL 100% DALL'EURI, SI AGGIUNGONO



**Risorse regionali  
per il benessere animale**  
**18 MLN €**



**Fondo Sviluppo e Coesione per  
l'insediamento di giovani agricoltori**  
**9,3 MLN €**



**Fondi EURI spesi per  
le zone montane**  
**9,3 MLN €**

## NEL 2022



**Stanziati per nuovi bandi**  
**27 MLN €**



**Spesa pubblica**  
**cofinanziata erogata**  
**127,7 MLN €**

### RIPARTIZIONE SPESA



## I MAGGIORI PAGAMENTI SI CONCENTRANO NEI SEGUENTI SETTORI



**Investimenti (M4)**  
**previsti circa 375,9 MLN**  
**erogati circa 135,6 MLN**



**Insediamiento giovani agricoltori**  
**(M6.1) erogati circa**  
**102,7 MLN €**



**Biologico (M11)**  
**166 MLN €**



**Altre misure a superficie e capo**  
**238,4 MLN €**

## VERSIONE DEL PROGRAMMA IN VIGORE AL 31/12/2022

**V. 12.1 approvata con decisione C(2022)909 del 09/02/2022**

Grazie alla modifica:

- periodo più ampio (da 36 a 60 mesi), per il completamento del piano di sviluppo aziendale dei giovani agricoltori (M6.1) la cui decisione di finanziamento sia stata emanata tra il 2017 e il 2021
- ampliamento del territorio di attuazione della Misura 4, anche per quanto riguarda i fondi EURI.

# VALORI OBIETTIVI QUANTIFICATI

Oltre ai dati finanziari, le RAA contengono informazioni sull'esecuzione del PSR misurata sulla base di **indicatori comuni e specifici del programma**, nonché sui **progressi compiuti** in relazione agli obiettivi fissati per ciascun aspetto specifico ("Focus Area") e sui **risultati realizzati** secondo quanto indicato nel piano di indicatori:

- Indicatori di contesto C (es. C1 Popolazione)
- Indicatori di risultato R (es. R1 % aziende agricole che fruiscono del sostegno del PSR per investimenti di ristrutturazione e ammodernamento)
- Indicatori di prodotto O ("output", es. O.1 Spesa pubblica totale)
- Indicatori proposti per il quadro di riferimento dell'efficacia dell'attuazione P ("priorità" a partire da P2)

➔ **Indicatori di obiettivo T ("target")**

## Target finali 2025



Per una descrizione delle diverse Misure che concorrono al conseguimento di ciascuna Focus Area, si veda [www.lazioeuropa.it/psr-feasr/priorita-e-focus-area/](http://www.lazioeuropa.it/psr-feasr/priorita-e-focus-area/)



# PRIORITÀ 1

## PROMUOVERE IL TRASFERIMENTO DELLE CONOSCENZE E L'INNOVAZIONE NEL SETTORE AGRICOLO E FORESTALE E NELLE ZONE RURALI

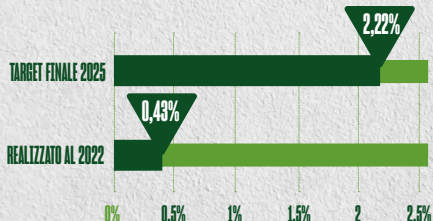
La Priorità 1 non ha una dotazione finanziaria specifica. Al conseguimento dei suoi target contribuisce la spesa erogata o le operazioni concluse per misure la cui dotazione finanziaria rientra in altre Priorità e Focus AREA.



### ASPETTO SPECIFICO 1A

Stimolare l'innovazione, la cooperazione e lo sviluppo della base di conoscenze nelle zone rurali

T1: percentuale di spesa per trasferimento di conoscenze e informazione, consulenza e assistenza alle aziende agricole e cooperazione in relazione alla spesa totale per il PSR



135

DOMANDE REALIZZATE (M1)



49


DOMANDE REALIZZATE (M2)



### ASPETTO SPECIFICO 1B

Rinsaldare i nessi tra agricoltura, produzione alimentare e silvicoltura, ricerca e innovazione, anche per migliorare la gestione e le prestazioni ambientali

T2: numero totale di operazioni di cooperazione sovvenzionate



102

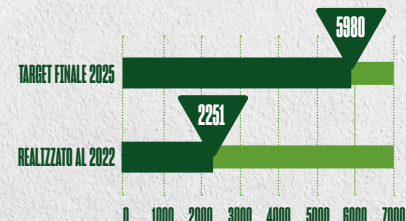
PROGETTI AVVIATI E SALDATI (MISURA 16)



### ASPETTO SPECIFICO 1C

Incoraggiare l'apprendimento lungo tutto l'arco della vita e la formazione professionale nel settore agricolo e forestale

T3: numero totale di partecipanti formati



2.251

PARTECIPANTI FORMATI



# PRIORITÀ 2

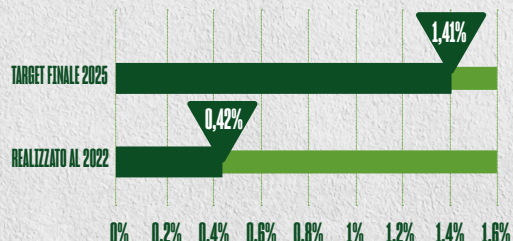
## POTENZIARE LA COMPETITIVITÀ DELL'AGRICOLTURA IN TUTTE LE SUE FORME E LA REDDITIVITÀ DELLE AZIENDE AGRICOLE



### ASPETTO SPECIFICO 2A

Incoraggiare la ristrutturazione delle aziende agricole con problemi strutturali e che richiedono una diversificazione dell'attività

**T4:** percentuale aziende agricole beneficiarie PSR per investimenti di ristrutturazione e ammodernamento



409

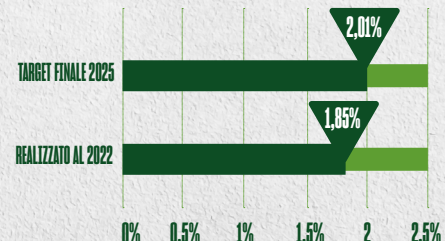
AZIENDE HANNO CONCLUSO INVESTIMENTI DI RISTRUTTURAZIONE E AMMODERNAMENTO



### ASPETTO SPECIFICO 2B

Favorire il ricambio generazionale nel settore agricolo

**T5:** percentuale aziende agricole che attuano un piano di sviluppo/investimenti per i giovani agricoltori con il sostegno del PSR



1.814

DOMANDE AVVIATE PER IL RICAMBIO GENERAZIONALE



# PRIORITÀ 3

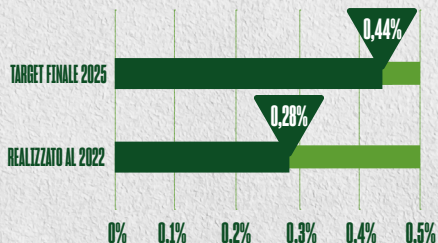
## PROMUOVERE L'ORGANIZZAZIONE DELLA FILIERA AGROALIMENTARE, IL BENESSERE DEGLI ANIMALI E LA GESTIONE DEI RISCHI NEL SETTORE AGRICOLO



### ASPETTO SPECIFICO 3A

Migliorare l'integrazione dei produttori primari nella filiera agro alimentare attraverso i regimi di qualità...

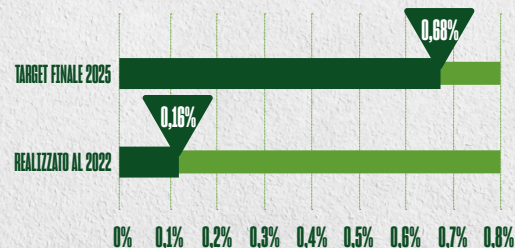
**T6:** percentuale aziende agricole che ricevono un sostegno per partecipare a regimi di qualità, mercati locali, filiere corte, associazioni e organizzazioni di produttori



### ASPETTO SPECIFICO 3B

Sostegno alla gestione dei rischi aziendali

**T7:** percentuale di aziende agricole che partecipano a regimi di gestione del rischio



**348** AZIENDE SUPPORTATE PER L'ACCESSO AI SISTEMI DI QUALITÀ DA INIZIO PROGRAMMAZIONE



**83** IMPRESE AGROALIMENTARI FINANZIATE



**146**

AZIENDE AGRICOLE DESTINATARIE DEI PROGETTI DEI 5 CONSORZI DI BONIFICA AMMESSI A FINANZIAMENTO



# PRIORITÀ 4

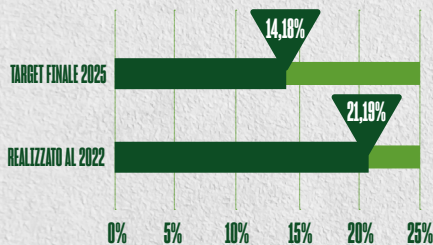
## PRESERVARE, RIPRISTINARE E VALORIZZARE GLI ECOSISTEMI CONNESSI ALL'AGRICOLTURA ED ALLA SILVICOLTURA



### ASPETTO SPECIFICO 4A

Salvaguardia e ripristino della biodiversità, tra l'altro nelle zone Natura 2000 e nelle zone agricole di alto pregio naturale nonché dell'assetto paesaggistico dell'Europa

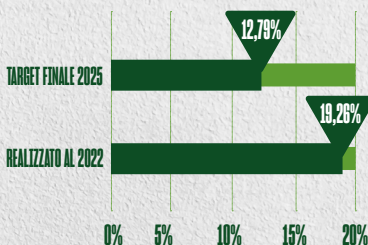
**T9:** percentuale di terreni agricoli oggetto di sostegno della biodiversità e/o dei paesaggi



### ASPETTO SPECIFICO 4B

Migliore gestione delle risorse idriche

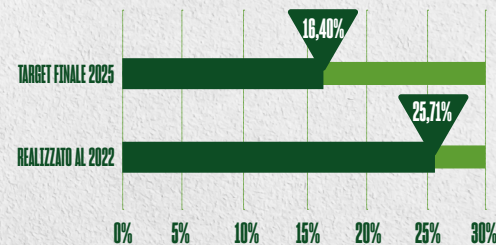
**T10:** percentuale di terreni agricoli oggetto di contratti di gestione volti a migliorare la gestione idrica



### ASPETTO SPECIFICO 4C

Migliore gestione del suolo

**T12:** percentuale di terreni agricoli oggetto di contratti di gestione volti a migliorare la gestione del suolo e/o a prevenire l'erosione del suolo



NELL'ANNUALITÀ 2022 RAGGIUNGONO IL MAGGIOR NUMERO DI ETTARI PAGATI





# PRIORITÀ 5

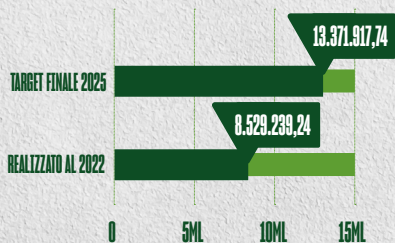
## INCENTIVARE L'USO EFFICIENTE DELLE RISORSE ED IL PASSAGGIO A UN'ECONOMIA A BASSE EMISSIONI DI CARBONIO E RESILIENTE AL CLIMA NEL SETTORE AGROALIMENTARE E FORESTALE



### ASPETTO SPECIFICO 5B

Aumentare l'efficienza nell'utilizzo dell'energia nell'agricoltura e nella produzione alimentare


**T15:** totale investimenti per l'efficienza energetica (in €)



### ASPETTO SPECIFICO 5C

Favorire l'approvvigionamento e l'utilizzo di fonti di energia rinnovabili, sottoprodotti, materiali di scarto, residui e altre materie grezze non alimentari ai fini della bio economia

**T16:** totale investimenti per la produzione di energia rinnovabile (in €)

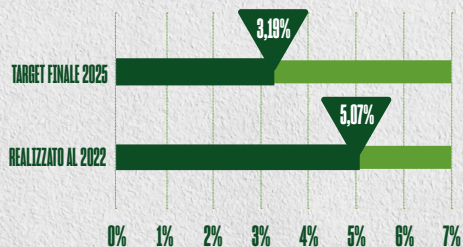




### ASPETTO SPECIFICO 5D

Ridurre le emissioni di gas a effetto serra e di ammoniaca in agricoltura

**T18:** percentuale di terreni agricoli oggetto di contratti di gestione mirati a ridurre le emissioni di GHG e/o ammoniaca



  
32.366 ha

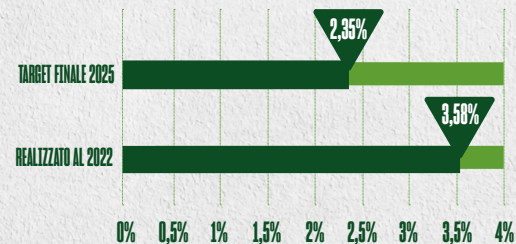
GESTITI PER RIDURRE LE EMISSIONI DI GAS SERRA  
E AMMONIACA



### ASPETTO SPECIFICO 5E

Promuovere il sequestro e la conservazione del carbonio nel settore agricolo e forestale

**T19:** percentuale di terreni agricoli e forestali oggetto di contratti di gestione che contribuiscono al sequestro e alla conservazione del carbonio



  
44.707 ha

GESTITI PER SEQUESTRO E CONSERVAZIONE  
DI CARBONIO



# PRIORITÀ 6

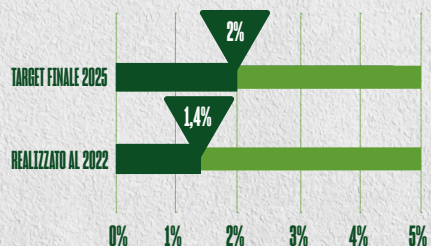
## ADOPERARSI PER L'INCLUSIONE SOCIALE, LA RIDUZIONE DELLA POVERTÀ E LO SVILUPPO ECONOMICO NELLE ZONE RURALI



### ASPETTO SPECIFICO 6A

Favorire la diversificazione, la creazione di nuove piccole imprese e l'occupazione

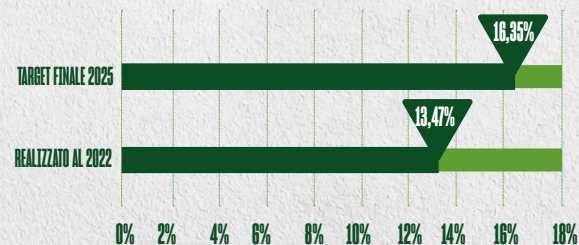
**T20:** posti di lavoro creati nell'ambito di progetti finanziati



### ASPETTO SPECIFICO 6C

Promuovere l'accessibilità, l'uso e la qualità delle tecnologie dell'informazione e della comunicazione nelle zone rurali

**T24:** percentuale della popolazione rurale che beneficia di servizi e infrastrutture nuovi o migliorati (TIC)



  
**OLTRE  
200.000**

**SOGGETTI BENEFICIANO DI TECNOLOGIE  
PER L'INFORMAZIONE E LA  
COMUNICAZIONE NUOVE O MIGLIORATE**

  
**CIRCA  
15,3 MLN €**

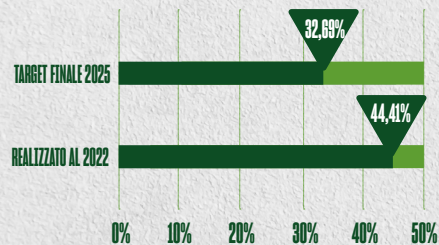
**SPESA PUBBLICA SOSTENUTA  
PER LA BANDA LARGA**



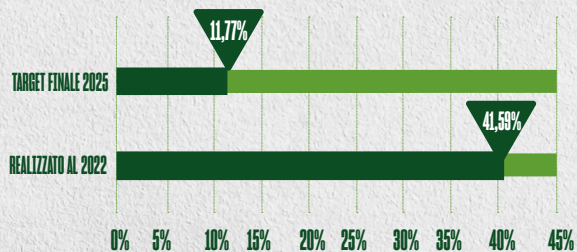
## ASPETTO SPECIFICO 6B

Stimolare lo sviluppo locale nelle zone rurali

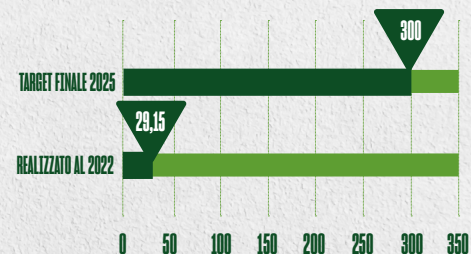
**T21:** percentuale di popolazione rurale interessata da strategie di sviluppo locale



**T22:** percentuale della popolazione rurale che beneficia di migliori servizi/infrastrutture



**T23:** posti lavoro creativi nell'ambito dei progetti finanziati (LEADER)



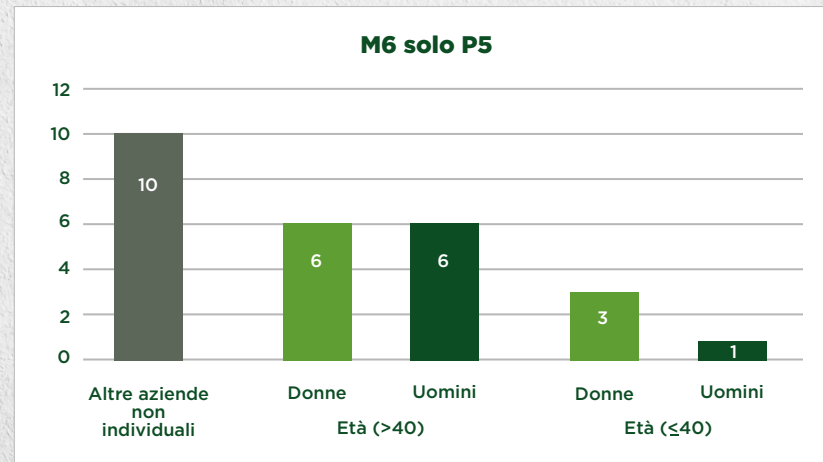
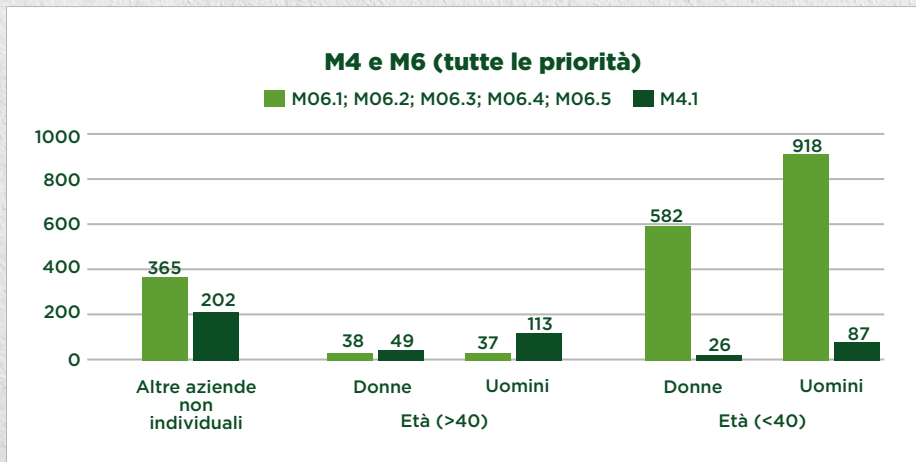
**OLTRE 1/10**

**POPOLAZIONE DELLA REGIONE LAZIO INTERESSATA DA AZIONI DI SVILUPPO LOCALE**

## Tabella C: Ripartizione per prodotti (“output”) e misure pertinenti, in funzione del tipo di zona, del genere e/o dell’età DATI CUMULATIVI 2014-2022

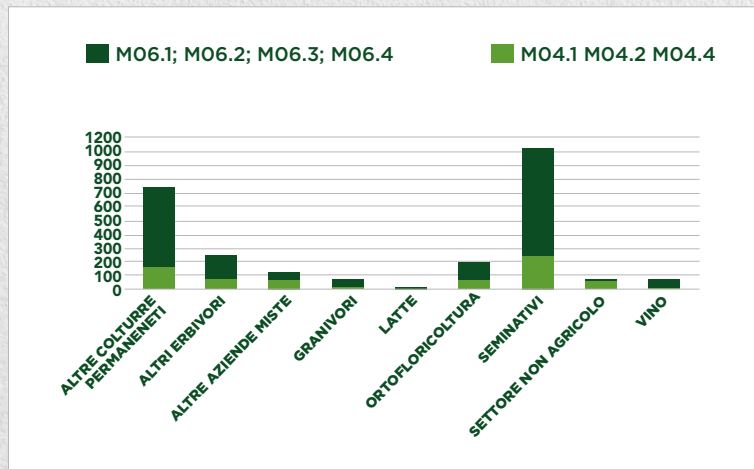
I dati fanno riferimento complessivamente alla **Misura 4 “Investimenti in immobilizzazioni materiali”** e alla **Misura 6 “Sviluppo delle aziende agricole e delle imprese”**, in base alle rispettive priorità

Numero di aziende agricole/beneficiari che hanno fruito di un sostegno ripartiti per genere ed età



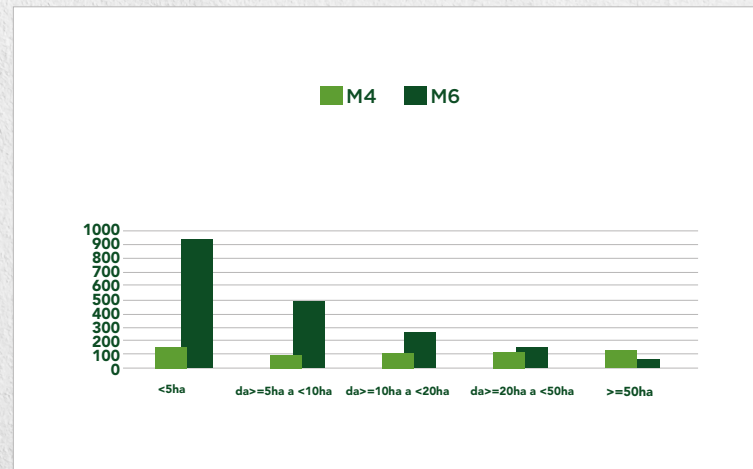
## Numero di azioni/operazioni sostenute mediante sovvenzioni ripartite per tipo di settore agricolo

M4 e M6



## Numero di azioni/operazioni sostenute mediante sovvenzioni ripartite per dimensioni

M4 e M6



**LA RELAZIONE ANNUALE DI ATTUAZIONE PER L'ANNO 2022 INCLUSE LA SINTESI  
E LE TABELLE DI MONITORAGGIO SONO DISPONIBILI ALLA PAGINA**

**[HTTPS://WWW.LAZIOEUROPA.IT/PSR-FEASR/COMITATO-  
DI-SORVEGLIANZA-PSR/  
PSR-RELAZIONI-DI-ATTUAZIONE/](https://www.lazioeuropa.it/psr-feasr/comitato-di-sorveglianza-psr/psr-relazioni-di-attuazione/)**

*Questo documento ha solo fini divulgativi. Per i dati ufficiali si rimanda al testo legale pubblicato.*