



Comitato di sorveglianza PSR Lazio del 4 ottobre 2018

Punto 1b OdG – Stato di avanzamento del quadro di efficacia («*performance framework*»)

Sommario della presentazione

- 1. Cenni sul quadro normativo di base del Quadro di efficacia (QE o PF)**
- 2. Modalità di calcolo del grado di realizzazione del PF**
- 3. Livello di conseguimento al 30 settembre 2018 dei target intermedi (scadenza al 31 dicembre 2018)**

1. Cenni sul quadro normativo di base del Quadro di efficacia (QE o PF)

Il PF si basa sostanzialmente su un sistema di indicatori, legati all'attuazione finanziaria e alle realizzazioni fisiche del PSR, per i quali sono fissati obiettivi (o target) intermedi (*milestone*) al **2018** e target finali al **2023**, come riportato nel capitolo 7 dei PSR.

L'insieme dei suddetti obiettivi costituisce il quadro dell'efficacia di attuazione (performance framework).



REGIONE
LAZIO
regione.lazio.it

Il Quadro di efficacia (Performance Framework - PF) è uno strumento per la valutazione dell'efficacia dell'attuazione, non previsto nella precedente programmazione e che si aggiunge alla cosiddetta regola dell'N+3 che valuta l'efficienza dell'attuazione.

Confronta:

- Regola N+3= valuta la velocità di erogazione dei Fondi
- PF = valuta la velocità con cui i Fondi producono gli effetti desiderati in termine di realizzazione concreta dei progetti (es. costruzione di una struttura/infrastruttura; conduzione aziendale secondo determinate pratiche agricole rispettose dell'ambiente; ecc.)

Dotazione finanziaria del PSR e Riserva di performance

Una parte della dotazione finanziaria del PSR sarà definitivamente assegnata alle priorità e alle misure connesse solo a completamento della verifica di efficacia dell'attuazione, che valuterà appunto il livello di conseguimento dei target intermedi al 31 dicembre 2018.

PSR Lazio 2014-2020 → € 354.575.000,00 di quota FEASR totale (€ 822.298.237,48 di spesa pubblica cofinanziata)

Percentuale assoggettata alla verifica di efficacia = 6,023%, pari a

€ 21.366.692,29 di quota FEASR (€ 49.551.698,26 di spesa pubblica cofinanziata)



Riserva performance stabilita per il PSR Lazio

€ 21.366.692,29

pari al 6,023% della quota FEASR assegnata al
PSR Lazio

Per il Programma RRN non è prevista alcuna riserva di performance (art. 22.1 del Reg. (UE) n. 1303/2013), pertanto la riserva di performance assegnata è superiore al 6% in quanto ricomprende anche la quota parte della riserva teorica della Rete Rurale Nazionale.



REGIONE
LAZIO
regione.lazio.it

Rischi derivanti dal mancato conseguimento dei target intermedi

Mancato conseguimento dei target per una priorità (Art. 22 par. 4 e 5 del Reg. (UE) 1303/2013)

Per le priorità che non avranno conseguito i propri target l'Autorità di gestione propone una riassegnazione degli importi della riserva, alle priorità che hanno conseguito i target, conformemente ai requisiti di concentrazione tematica e alle assegnazioni minime stabilite dallo stesso regolamento e dalle norme specifiche di ciascun Fondo.

Grave carenza nel conseguimento dei target (Art. 22 par. 6 del Reg. (UE) n. 1303/2013):

Nel caso in cui si sia verificata una grave carenza nel mancato conseguimento dei target intermedi di una data priorità, oltre alla mancata assegnazione della riserva alla priorità, potrà essere prevista la sospensione dei pagamenti relativi a detta priorità, fintanto che non siano poste in essere le necessarie azioni correttive, da concordarsi con la Commissione UE.

2. Modalità di calcolo del grado di realizzazione del PF per ciascun tipo di indicatore

Realizzazione dei target intermedi e dei target finali

Come previsto dal reg. 215/2014 e definito nella RAA 2017, la valorizzazione degli indicatori finanziari e fisici del PF tiene conto dei valori conseguiti da operazioni almeno avviate ma nelle quali alcune delle azioni che producono gli output siano ancora in corso (v. art. 5 par. 3 del reg. UE 215/2014).

Realizzazione dei target intermedi e dei target finali

Per le misure ad investimento la quantificazione degli indicatori finanziari e fisici terrà conto delle spese effettivamente sostenute dai beneficiari entro il 31/12/2018.

Per le misure a superficie/UBA che prevedono pagamenti annuali (M10, M11, M13, M14) la quantificazione degli indicatori finanziari è legata agli importi effettivamente erogati entro il 31/12/2018, mentre gli indicatori fisici (Ha o UBA) si concretizzeranno con il pagamento dell'anticipo entro la suddetta data.




Realizzazione dei target intermedi e dei target finali

Per il primo insediamento dei giovani agricoltori (M6, sottomisura 6.1) e per le misure che prevedono erogazioni in rate annuali (es. M3, M9, ecc.) gli output si realizzeranno con il pagamento della prima rata.






Per la sottomisura 19.4 l'erogazione dell'anticipo concorrerà al conseguimento dell'indicatore finanziario della priorità 6 in quanto collegata a GAL legalmente riconosciuti ed insediati.

3. Livello di conseguimento al 30 settembre 2018 dei target intermedi (scadenza al 31 dicembre 2018)

Regole per la valutazione del livello di conseguimento del PF a livello di priorità (art. 6 del reg. UE 215/2014)

Livello raggiunto per Priorità	Condizioni	Legenda
Performance raggiunta	a) Nel caso di due indicatori entrambi sopra l'85% del target b) Nel caso di tre o più indicatori: <ul style="list-style-type: none"> ▪ tutti meno uno sopra l'85%; ▪ quell'uno sopra il 75% 	
Performance non raggiunta	a) Nel caso di due indicatori sotto l'85% del target ma comunque sopra il 65% b) Nel caso di tre o più indicatori: <ul style="list-style-type: none"> ▪ uno solo sotto il 65%; 	
Performance non raggiunta e rischio di grave carenza	a) Nel caso di priorità con due indicatori: uno dei due sotto il 65% del target b) Nel caso di due o più indicatori: due indicatori sotto il 65%	

Sintesi grafica del livello di conseguimento sulla base dei target fissati nella versione 5.1 del Programma

PRIORITÀ	INDICATORE	TARGET INTERMEDIO 2018 (REALIZZATO)	LEGENDA PERFORMANCE PRIORITÀ
P2:	Spesa pubblica totale P2		
	Numero di aziende agricole che beneficiano di un sostegno del PSR per gli investimenti nella ristrutturazione o nell'ammodernamento (settore prioritario 2A) + aziende con piano di sviluppo aziendale/investimenti per giovani agricoltori sovvenzionati dal PSR (aspetto specifico 2B)		
P3:	Spesa pubblica totale P3		
	Numero di aziende agricole sovvenzionate che ricevono un sostegno per la partecipazione a regimi di qualità, mercati locali/filiere corte, nonché ad associazioni / organizzazioni di produttori (aspetto specifico 3A)		
	Numero di aziende agricole che partecipano a regimi di gestione del rischio (aspetto specifico 3B)		
P4:	Spesa pubblica totale P4		
	Terreni agricoli oggetto di contratti di gestione che contribuiscono alla biodiversità (ha) (aspetto specifico 4A) + miglioramento della gestione idrica (ha) (aspetto specifico 4B) + migliore gestione del suolo e prevenzione dell'erosione del suolo (ha) (aspetto specifico 4C)		
	Numero di azioni/operazioni avviate (M 4.1 + M 4.2)		
P5:	Spesa Pubblica P5		
	Terreni agricoli e forestali gestiti in maniera tale da promuovere il sequestro e la conservazione del carbonio (ha) (aspetto specifico 5E) + terreni agricoli oggetto di contratti di gestione mirati a ridurre le emissioni di GHG e/o ammoniaca (ha) (aspetto specifico 5D) + terreni irrigui cui si applicano sistemi di irrigazione più efficienti (ha) (aspetto specifico 5A)		
	Numero di operazioni di investimenti destinati al risparmio e all'efficienza energetica (aspetto specifico 5B) + nella produzione di energia rinnovabile (aspetto specifico 5C)		
P6:	Spesa pubblica totale P6		
	Numero di operazioni sovvenzionate per migliorare le infrastrutture e i servizi di base nelle zone rurali (aspetti specifici 6B e 6C)		
	Popolazione coperta dai GAL (aspetto specifico 6B)		
	Numero di operazioni avviate*		

Priorità 2

Potenziare in tutte le regioni la redditività delle aziende agricole e la competitività dell'agricoltura in tutte le sue forme e promuovere tecnologie innovative per le aziende agricole e la gestione sostenibile delle foreste

Tipologie di operazioni che contribuiscono alla priorità

4.1.1 Investimenti nelle singole aziende agricole finalizzati al miglioramento delle prestazioni

4.3.1 Miglioramento e ripristino della viabilità rurale e forestale extra aziendale, punti di abbeveraggio

6.1.1 Aiuto all'avviamento aziendale per giovani agricoltori

6.4.1 Diversificazione delle attività agricole

16.1.1 Avvio e funzionamento dei Gruppi Operativi dei PEI

16.2.1 "16.1 + 16.2" sostegno a progetti pilota e allo sviluppo di nuovi prodotti, pratiche, processi e tecnologie

16.3.1 Cooperazione tra piccoli operatori per organizzare processi di lavoro in comune e condividere impianti e risorse, nonché per lo sviluppo e la commercializzazione dei servizi turistici

16.4.1 Coop. orizzontale e verticale tra gli attori della filiera per l'avvio e lo sviluppo di filiere corte e mercati locali

16.10.1 Progetti di filiera organizzata

In grassetto le tipologie di operazioni che contribuiscono anche all'indicatore di performance fisico

Target programmato (versione 5.1 PSR Lazio 2014/2020)

Indicatore e unità di misura	Operazioni che contribuiscono agli indicatori di performance	Valore obiettivo 2023	Valore obiettivo* 2018	Riserva di efficacia dell'attuazione
Spesa Pubblica P2	Spesa Pubblica di tutte le operazioni che contribuiscono alla priorità 2	€ 263.174.039	€27.943.932,43	€ 6.300.000,00
Numero di aziende agricole che beneficiano di un sostegno del PSR per gli investimenti nella ristrutturazione o nell'ammodernamento (settore prioritario 2A) + aziende con piano di sviluppo aziendale/investimenti per giovani agricoltori sovvenzionati dal PSR (aspetto specifico 2B)	4.1.1 investimenti nelle singole aziende agricole finalizzate al miglioramento delle prestazioni	3.032	294	
	6.1.1 aiuti all'avviamento aziendale per giovani agricoltori			

*Da realizzare entro il 31 dicembre 2018 almeno l'85 % del valore obiettivo intermedio

Avanzamento del Target al 30 SETTEMBRE 2018

Indicatore e unità di misura	Target intermedio 2018 (Realizzato)		Da realizzare entro il 31/12/2018 rispetto al valore del target intermedio ricondotto all'85%
	Operazioni	% avanzamento	
Spesa Pubblica P2	€ 45.023.990	161,12%	0
Numero di aziende agricole che beneficiano di un sostegno del PSR per gli investimenti nella ristrutturazione o nell'ammodernamento (settore prioritario 2A) + aziende con piano di sviluppo aziendale/investimenti per giovani agricoltori sovvenzionati dal PSR (aspetto specifico 2B)	923	313,87%	0

Priorità 3

Promuovere l'organizzazione della filiera agroalimentare, compresa la trasformazione e la commercializzazione dei prodotti agricoli, il benessere degli animali e la gestione dei rischi nel settore agricolo

Tipologie di operazioni che contribuiscono alla priorità

3.1.1 Sostegno per la prima adesione ai regimi di qualità dei prodotti agricoli ed alimentari

3.2.1 Informazione e promozione sui regimi di qualità dei prodotti agricoli e alimentari

4.2.1 Investimenti nelle imprese agroalimentari (approccio singolo, di sistema e innovazione del PEI)

5.1.1 Investimenti in azioni di mitigazione di prevenzione per ridurre conseguenze disastri naturali, eventi climatici avversi o catastrofici

5.2.1 Investimenti per il ripristino delle strutture aziendali

9.1.1 Avviamento di gruppi e organizzazioni di produttori nel settore agricolo/forestale

14.1.1 Benessere animale

16.1.1 Avvio e funzionamento dei Gruppi Operativi dei PEI

16.2.1 "16.1 + 16.2" sostegno a progetti pilota e allo sviluppo di nuovi prodotti, pratiche, processi e tecnologie

16.3.1 16.3.1 Cooperazione tra piccoli operatori per organizzare processi di lavoro in comune e condividere impianti e risorse, nonché per lo sviluppo e la commercializzazione dei servizi turistici

16.4.1 Coop. orizzontale e verticale tra gli attori della filiera per l'avvio e lo sviluppo di filiere corte e mercati locali

16.10.1 Progetti di filiera organizzata

In grassetto le tipologie di operazioni che contribuiscono anche all'indicatore di performance fisico



**REGIONE
LAZIO**
regione.lazio.it

Target programmato (versione 5.1 PSR Lazio 2014/2020)

Indicatore e unità di misura	Operazioni che contribuiscono agli indicatori di performance	Valore obiettivo 2023	Valore obiettivo** 2018	Riserva di efficacia dell'attuazione
Spesa Pubblica P3	Spesa Pubblica di tutte le operazioni che concorrono nella priorità 3	€189.237.524,32	€13.383.482,57	€ 2.850.000,00
Numero di aziende agricole sovvenzionate che ricevono un sostegno per la partecipazione a regimi di qualità, mercati locali/filiere corte, nonché ad associazioni / organizzazioni di produttori (aspetto specifico 3A)	3.1.1 supporto per la partecipazione ex novo agli schemi di qualità	1.017,00	117	
	9.1.1 avviamento di gruppi e organizzazioni di produttori nel settore agricolo/ forestale			
	16.4.1 supporto alla cooperazione orizzontale e verticale tra gli attori della catena di approvvigionamento per la creazione e lo sviluppo di filiere corte e mercati locali e per le attività di promozione in un contesto locale relativamente allo sviluppo di filiere corte e mercati locali			
Numero di aziende agricole che partecipano a regimi di gestione del rischio (aspetto specifico 3B)	5.1.1.2 supporto per investimenti in azioni preventive finalizzate a ridurre le conseguenze dei disastri naturali, eventi climatici avversi o catastrofici nelle aziende agricole	100,00	12	
Numero di azioni/operazioni sovvenzionate (M 4.1 + M 4.2)*	4.2.1 investimenti nelle imprese agroalimentari (approccio singolo, di sistema e innovazione del PEI)	267	25	

**Da realizzare entro il 31 dicembre 2018 almeno l'85 % del valore obiettivo intermedio

Avanzamento del Target al 30 settembre 2018

Indicatore e unità di misura	Target intermedio 2018 (Realizzato)		Da realizzare entro il 31/12/2018 rispetto al valore del target intermedio ricondotto all'85%
	Operazioni completate	% avanzamento	
Spesa Pubblica P3	€ 12.398.875,88	92,64%	0
Numero di aziende agricole sovvenzionate che ricevono un sostegno per la partecipazione a regimi di qualità, mercati locali/filiere corte, nonché ad associazioni / organizzazioni di produttori (aspetto specifico 3A)	70	59,85%	30
Numero di aziende agricole che partecipano a regimi di gestione del rischio (aspetto specifico 3B)	0	0,00%	10
Numero di azioni/operazioni sovvenzionate (M 4.1 + M 4.2)	6	24%	12

Tipologia di operazione	N. Domande di aiuto ammesse	Importi ammessi	N. Domande ammesse o con atti di concessione	Contributo concesso	Contributo erogato	Contributo potenziale da erogare
4.2.1	63	31.688.982,68	19	4.971.653,1	-	4.971.653,1
5.1.1	13	1.819.897,88	6	1.482.136,70	-	1.482.136,70
9.1.1	2	818.000,00	2	818.000,00	-	818.000,00
14.1.1	797	29.313.404,10	797	29.313.404,10	5.640.560,72	23.672.843,38

Priorità 4

Preservare, ripristinare e valorizzare gli ecosistemi connessi all'agricoltura e alla silvicoltura

Tipologie di operazioni che contribuiscono alla priorità (1)

4.4.1 Creazione, ripristino e riqualificazione di piccole aree naturali per la biodiversità, di sistemazioni agrarie e di opere e manufatti di interesse paesaggistico e naturalistico

7.1.1 Elaborazione e aggiornamento di Piani delle aree Natura2000 e dei siti ad alto valore naturalistico e dei piani di sviluppo di comuni e villaggi

10.1.1 Inerbimento degli impianti arborei

10.1.2 Adozione di vegetazione di copertura annuale sulle superfici a seminativo

10.1.3 Conversione dei seminativi in prati, prati-pascoli e pascoli

10.1.5 Tecniche di agricoltura conservativa

10.1.7 Coltivazioni a perdere

10.1.8 Conservazione in azienda e in situ della biodiversità agraria vegetale

10.1.9 Conservazione in azienda, in situ o ex situ, della biodiversità agraria animale

In grassetto le tipologie di operazioni che contribuiscono anche all'indicatore di performance fisico

Priorità 4

Preservare, ripristinare e valorizzare gli ecosistemi connessi all'agricoltura e alla silvicoltura

Tipologie di operazioni che contribuiscono alla priorità (2)

10.2.1 Conservazione delle risorse genetiche vegetali e animali in agricoltura

10.2.2 Conservazione delle risorse genetiche attraverso le collezioni ex situ

10.2.3 Conservazione delle risorse genetiche vegetali ed animali in campo

11.1.1 Conversione a pratiche e metodi di agricoltura biologica

11.2.1 Mantenimento di pratiche e metodi di agricoltura biologica

13.1.1 Pagamenti compensativi per le zone montane

16.1.1 Avvio e funzionamento dei Gruppi Operativi dei PEI

16.2.1 "16.1 + 16.2" sostegno a progetti pilota e allo sviluppo di nuovi prodotti, pratiche, processi e tecnologie

In grassetto le tipologie di operazioni che contribuiscono anche all'indicatore di performance fisico

Target programmato (versione 5.1 PSR Lazio 2014/2020)

Indicatore e unità di misura	Operazioni che contribuiscono agli indicatori di performance	Valore obiettivo 2023	Valore obiettivo* 2018	Riserva di efficacia dell'attuazione
Spesa Pubblica P4	Spesa Pubblica di tutte le operazioni che concorrono nella priorità 4	€ 228.054.343,8 5	€ 90.209.191,24	€ 6.800.000,00
Terreni agricoli oggetto di contratti di gestione che contribuiscono alla biodiversità (ha) (aspetto specifico 4A) + miglioramento della gestione idrica (ha) (aspetto specifico 4B) + migliore gestione del suolo e prevenzione dell'erosione del suolo (ha) (aspetto specifico 4C)	Sottomisura 10.1 Pagamenti per impegni agro-climatico-ambientali	129.435	70.752	
	Sottomisura 11.1 pagamenti al fine di adottare pratiche e metodi di produzione biologica			
	Sottomisura 11.2 Pagamenti al fine di mantenere pratiche e metodi di produzione biologica			

* Da realizzare entro il 31 dicembre 2018 almeno l'85 % del valore obiettivo intermedio

Avanzamento del Target al 30 settembre 2018

Indicatore e unità di misura	Target intermedio 2018 (Realizzato)		Da realizzare entro il 31/12/2018 rispetto al valore del target intermedio ricondotto all'85%
	Operazioni completate	% avanzamento	
Spesa Pubblica P4	€ 72.253.306,67	80,10%	€ 4.424.505,88
Terreni agricoli oggetto di contratti di gestione che contribuiscono alla biodiversità (ha) (aspetto specifico 4A) + miglioramento della gestione idrica (ha) (aspetto specifico 4B) + migliore gestione del suolo e prevenzione dell'erosione del suolo (ha) (aspetto specifico 4C)	98.737	139,55%	0

MISURA	Contributo richiesto campagne 2015, 2016, 1017 e 2018	Contributo erogato	Contributo da erogare
10.1	15.496.530,52	4.958.898,36	10.537.632,16
11.1 + 11.2	45.490.331,67	5.354.884,74	40.135.446,93
13.1	22.965.774,17	15.204.085,02	7.761.689,15
Totale	83.952.636,36	25.517.868,12	58.434.768,24

Priorità 5

Incentivare l'uso efficiente delle risorse e il passaggio a un'economia a basse emissioni di carbonio e resiliente al clima nel settore agroalimentare e forestale

Tipologie di operazioni che contribuiscono alla priorità (1)

4.1.3 Investimenti nelle singole aziende agricole per il miglioramento dell'efficienza energetica dei processi produttivi

4.1.4 Investimenti nelle singole aziende agricole per favorire l'approvvigionamento e l'utilizzo di fonti di energia rinnovabile, sottoprodotti, materiali di scarto e residui e altre materie grezze non alimentari

4.2.2 Investimenti rivolti ad imprese agroalimentari, funzionali a migliorare l'efficienza energetica

4.2.3 Investimenti nelle imprese agroalimentari per la produzione e l'approvvigionamento di energia da fonti rinnovabili

6.4.2 Produzione di energia da fonti alternative

7.2.2 Investimenti per approvvigionamento e utilizzo di energia da fonti rinnovabili per autoconsumo

8.1.1 Imboscimento su superfici agricole e non agricole

8.3.1 Prevenzione dei danni alle foreste da incendi boschivi, calamità naturali ed eventi catastrofici

8.4.1 Risanamento dei danni alle foreste da incendi boschivi, calamità naturali ed eventi catastrofici

8.5.1 Investimenti che migliorano la resilienza, il valore ambientale e/ il potenziale di mitigazione degli ecosistemi forestali

8.6.1 Investimenti in nuove tecnologie silvicole e nella trasformazione e commercializzazione dei prodotti delle foreste

In grassetto le tipologie di operazioni che contribuiscono anche all'indicatore di performance fisico

Priorità 5

Incentivare l'uso efficiente delle risorse e il passaggio a un'economia a basse emissioni di carbonio e resiliente al clima nel settore agroalimentare e forestale

Tipologie di operazioni che contribuiscono alla priorità (2)

10.1.4 Conservazione della sostanza organica del suolo

16.1.1 Avvio e funzionamento dei Gruppi Operativi dei PEI

16.2.1 "16.1 + 16.2" sostegno a progetti pilota e allo sviluppo di nuovi prodotti, pratiche, processi e tecnologie

16.5.1 Az. congiunte per mitigazione o adattamento ai cambiamenti climatici e di approcci comuni ai progetti ambientali e pratiche ambientali in corso

16.8.1 Progettazione di piani di gestione forestale o strumenti analoghi

In grassetto le tipologie di operazioni che contribuiscono anche all'indicatore di performance fisico

Target programmato (versione 5.1 PSR Lazio 2014/2020)

Indicatore e unità di misura	Operazioni che contribuiscono agli indicatori di performance	Valore obiettivo 2023	Valore obiettivo* 2018	Riserva di efficacia dell'attuazione
Spesa Pubblica P5	Spesa Pubblica di tutte le operazioni che contribuiscono alla priorità 5	€ 88.992.373,15	€12.458.932,24	€ 2.200.000,00
Terreni agricoli e forestali gestiti in maniera tale da promuovere il sequestro e la conservazione del carbonio (ha) (aspetto specifico 5E) + terreni agricoli oggetto di contratti di gestione mirati a ridurre le emissioni di GHG e/o ammoniaca (ha) (aspetto specifico 5D) + terreni irrigui cui si applicano sistemi di irrigazione più efficienti (ha) (aspetto specifico 5A)	10.1.4 Conservazione della sostanza organica del suolo	5.340,00	3.204	
	8.1.1 Imboschimento su superfici agricole e non agricole			
Numero di operazioni di investimenti destinati al risparmio e all'efficienza energetica (aspetto specifico 5B) + nella produzione di energia rinnovabile (aspetto specifico 5C)	4.1.3 investimenti nelle singole aziende agricole per l'aumento dell'efficienza energetica dei processi produttivi	370	51,8	
	4.2.2. investimenti delle imprese agroalimentari funzionali a migliorare l'efficienza energetica			
	4.1.4 investimenti nelle singole aziende agricole per favorire l'approvvigionamento e l'utilizzo di fonti rinnovabili, sottoprodotti, materiali di scarto e residui e altre materie grezze non alimentari			
	6.4.2 produzione di energia da fonti alternative			
	7.2.2. Investimenti per favorire l'approvvigionamento e l'utilizzo di energia da fonti rinnovabili per autoconsumo			

Avanzamento del Target al 30 settembre 2018

Indicatore e unità di misura	Target intermedio 2018 (Realizzato)		Da realizzare entro il 31/12/2018 rispetto al valore del target intermedio ricondotto all'85%
	Operazioni completate	% avanzamento	
Spesa Pubblica P5	€ 4.200.480,23	33,71%	€ 6.389.612,40
Terreni agricoli e forestali gestiti in maniera tale da promuovere il sequestro e la conservazione del carbonio (ha) (aspetto specifico 5E) + terreni agricoli oggetto di contratti di gestione mirati a ridurre le emissioni di GHG e/o ammoniaca (ha) (aspetto specifico 5D) + terreni irrigui cui si applicano sistemi di irrigazione più efficienti (ha) (aspetto specifico 5A)	3.562	111,19%	0
Numero di operazioni di investimenti destinati al risparmio e all'efficienza energetica (aspetto specifico 5B) + nella produzione di energia rinnovabile (aspetto specifico 5C)	12	23,17%	32

Tip. di operazione	N. Domande di aiuto raccolte	Importo richiesto	N. Domande ammesse a finanziamento	Importo ammesso	N. Domande con atto di concessione	Contributo concesso	Contributo erogato
4.1.3	1	23.100,00					-
4.1.4	39	2.671.099,41	27	1.819.947,89	25	1.766.373,01	-
4.2.2	15	2.623.045,75	6	1.143.209,62	3	198.397,63	-
4.2.3	2	728.573,55					-
6.4.2	35	3.070.216,69	3	238.243,62			-
7.2.2	173	32.156.014,29					-

Priorità 6

Adoperarsi per l'inclusione sociale, la riduzione della povertà e lo sviluppo economico nelle zone rurali

Tipologie di operazioni che contribuiscono alla priorità

6.2.1 Aiuti all'avviamento aziendale di attività non agricole in aree rurali

7.2.1 Realizzazione, miglioramento e ampliamento di infrastrutture su piccola scala

7.3.1 Implementazione banda ultralarga aree rurali

7.4.1 Investimenti nella creazione, miglioramento o espansione di servizi di base locali per la popolazione rurale

7.5.1 Sostegno agli investimenti di fruizione pubblica in infrastrutture ricreative, informazioni turistiche e infrastrutture turistiche su piccola scala

7.6.1 Studi e investimenti finalizzati alla tutela dell'ambiente e del patrimonio culturale e alla conservazione della biodiversità.

7.7.1 Investimenti mirati al trasferimento di attività e di conversione di edifici o altre strutture situate all'interno o nei pressi di insediamenti rurali

16.9.1 Diversificazione agricola in attività sanitarie, di integrazione sociale, agricoltura per comunità e/o educazione ambientale/alimentare.

19.1.1 Sostegno preparatorio

19.2.1 Supporto per la realizzazione degli interventi nell'ambito della strategia Leader

19.3.1 Preparazione e attuazione progetti di cooperazione dei GAL

19.4.1 Costi di gestione e di animazione

In grassetto le tipologie di operazioni che contribuiscono anche all'indicatore di performance fisico



REGIONE
LAZIO
regione.lazio.it

Target programmato (versione 5.1 PSR Lazio 2014/2020)






Indicatore e unità di misura	Operazioni che contribuiscono agli indicatori di performance	Valore obiettivo 2023	Valore obiettivo* 2018	Riserva di efficacia dell'attuazione
Spesa pubblica totale P6	Spesa Pubblica di tutte le operazioni che concorrono nella priorità 6	€ 138.095.537,49	€ 18.927.982,18	€ 3.216.692,29
Numero di operazioni sovvenzionate per migliorare le infrastrutture e i servizi di base nelle zone rurali (aspetti specifici 6B e 6C)	7.2.1 Creazione, miglioramento e/o ampliamento di infrastrutture su piccola scala	146	14	
	7.4.1 supporto agli Investimenti nella creazione, miglioramento o espansione di servizi di base locali per la popolazione rurale			
	7.5.1 supporto agli Investimenti per uso pubblico in infrastrutture ricreative, informazione turistica e infrastrutture turistiche su piccola scala			
	7.6.1. Supporto a studi e investimenti finalizzati alla tutela ambientale e alla conservazione della biodiversità			
	7.7.1 sostegno agli investimenti mirati al trasferimento di attività e di conversione di edifici o altre strutture situate all'interno o nei pressi di insediamenti rurali, al fine di migliorare la qualità della vita o aumentando le prestazioni ambientali degli insediamenti			
Popolazione coperta dai GAL (aspetto specifico 6B)	19 Sostegno allo sviluppo locale LEADER	500.000	500.000	
Numero di operazioni avviate**	7.3.1 supporto agli investimenti in infrastrutture per la banda larga	2	1	

Avanzamento del Target al 30 settembre 2018

Indicatore e unità di misura	Target intermedio 2018 (Realizzato)		Da realizzare entro il 31/12/2018 rispetto al valore del target intermedio ricondotto all'85%	Operazioni in fase di completamento
	Operazioni completate	% avanzamento		
Spesa Pubblica P6	€ 7.870.479,39	43,64%	€ 7.459.842	€ 3.200.000
Numero di operazioni sovvenzionate per migliorare le infrastrutture e i servizi di base nelle zone rurali (aspetti specifici 6B e 6C)	147	1026%	0	0
Popolazione coperta dai GAL (aspetto specifico 6B)	650.000	130,00%	0	0
Numero di operazioni avviate* tipologia di operazione 7.3.1	1	200,00%	0	0

Tip. operazione	N. Domande di aiuto raccolte	Importo richiesto	N. Domande ammesse a finanziamento	Importo ammesso	n. domande con atto di concessione	Contributo concesso	Contributo erogato
7.3.1	1	€ 27.727.353,00					
19.1.1	22	€ 643.643,02	20	€ 578.294,09	20	€ 578.294,09	€ 358.235,96
19.4.1	7	€ 6.127.693,84					

Confronto tra il livello di conseguimento (PSR 5.1 versus PSR 6.0) al 30.9.2018

Priorità	Indicatore	Target PSR ver. 5.1	Target PSR ver. 6.0	Target intermedio 2018 (Realizzato)	% di avanzamento rispetto a vecchio target	% Di avanzamento rispetto a nuovo target	LEGENDA Performance priorità
P2:	Spesa pubblica totale P2 Meuro	27,943	27,807	45,023	161,12%	161,9%	
	N. di aziende agricole 2A e 2B	294	294	923	313,18%	313,18%	
P3:	Spesa pubblica totale P3 Meuro	13,383	14,136	12,399	92,64%	87,71%	
	N. di aziende agricole 3A	117	117	70	59,85 %	59,85 %	
	N. di aziende agricole 3B	12	5	0	0%	0%	
	N. operazioni avviate (M 4.1 + M 4.2)	25	17	6	23,93%	35,29%	
P4:	Spesa pubblica totale P4 Meuro	90,209	90,209	62,253	80,10%	69,01%	
	(ha) Terreni agricoli oggetto di contratti gestione 4A 4B 4C	70.752	61.352	69.374	139,55%	113,07%	
P5:	Spesa Pubblica P5 Meuro	12,458	11,551	14,200	33,71%	122,93%	
	Ha Terreni agricoli e forestali gestiti in maniera 5E 5D	3.204	20.033	32.925	111,19%	164,36	
	N. di operazioni di investimenti 5B 5C	52	28	12	23,08%	42,86%	
P6:	Spesa pubblica totale P6 Meuro	18,927	18,035	7,870	41,58%	43,64%	
	N di operazioni sovvenzionate per 6B e 6C)	14	22	157	1092%	713,63	
	Popolazione coperta dai GAL (6B)	500.000	542.534	650.000	130%	119,80%	
	Numero di operazioni avviate (7.3.1)*	1	1	3	300%	300%	

La modifica ha effetto sui valori target (obiettivi) e, nel caso della P4 e P5, anche sul calcolo del valore realizzato, sia in termini di spesa che di superfici finanziate, in quanto alcune tipologie di operazione della sottomisura 10.1 transitano dalla P4 alla P5